



**SKANDIMATIK**



***A**lle vores produkter er udformet og afprøvet efter gældende reglement fra EU.*

*Produkterne fra **SKANDIMATIK** er alle CE mærket og testet til brug på det Danske marked. Alle vores produkter er egnet til industrielle såvel som private løsninger.*



***A**lle vore mekaniske dele er omfattet af 2 års reklamationsret og vi bistår i alle tilfælde med fornøden support.*



***SKANDIMATIK** er beliggende i Albertslund nær København og tilbyder total løsninger inden for portautomatik.*

*Vi beskæftiger os udelukkende med salg af komponenter i tilknytning til automatik og eksporterer til hele det Skandinaviske marked.*

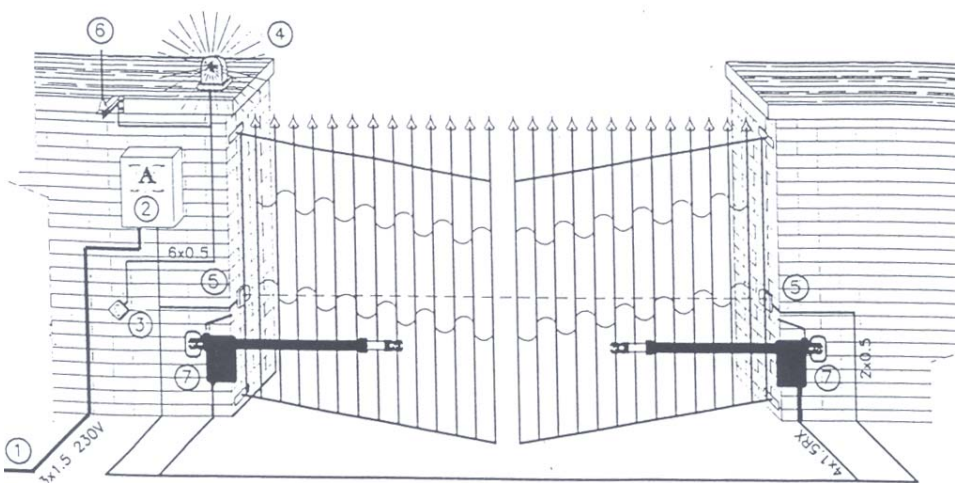


Kit sættet er forberedt til komplet installation


*Kit ELITE det logiske valg til de fleste typer svingporte.*  
*Kit Elite sættet indeholder ALT hvad der skal anvendes til automatisering af eksisterende eller nye porte og låger.*  
*Kit sættet er en overkommelig mulighed for at opnå en fuldstændt løsning i automatik.*  
*Produktet er nemt at montere.*

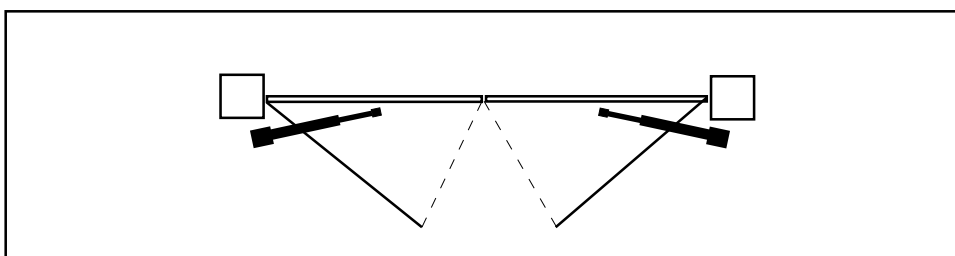
## TEKNISKE DATA

| Model:                     | E1         | E2         | E3         | E4         |
|----------------------------|------------|------------|------------|------------|
| Max bredde pr. port blad M | 2,50       | 3,00       | 3,50       | 4,00       |
| Max vandring pr. Pumpe mm  | 300        | 400        | 500        | 600        |
| Åbnings tid m/sek.         | 0,200      | 0,200      | 0,200      | 0,200      |
| Max vægt for portblade Kg. | 350        | 350        | 350        | 350        |
| Strøm V~                   | 230        | 230        | 230        | 230        |
| Motorkraft W               | 350        | 350        | 350        | 350        |
| Åbningstid Sek.            | 35         | 35         | 35         | 35         |
| Operations temp. C         | -20 + 70 C | -20 + 70 C | -20 + 70 C | -20 + 70 C |
| Motor vægt Kg.             | 4,50       | 5,00       | 5,50       | 6,00       |



1. Strømkilde
2. Kontrolpanel
3. Nøgleboks
4. Signallys
5. Fotoceller
6. Antenne
7. Motorer

 Ved eksisterende låger kontakt os for mere information omkring beslag til træporte osv.



*KIT BA 350 den ideelle løsning til montering af portautomatik hvor pladsen er begrænset. Desuden hører serien til i den eksklusive ende, da denne ikke "skæmmer" portens ydre på nogle måder. Automatikken er forholdsvis nem at eftermontere på eksisterende låger/port typer.*



Kit sættet er forberedt til komplet installation


## TEKNISKE DATA

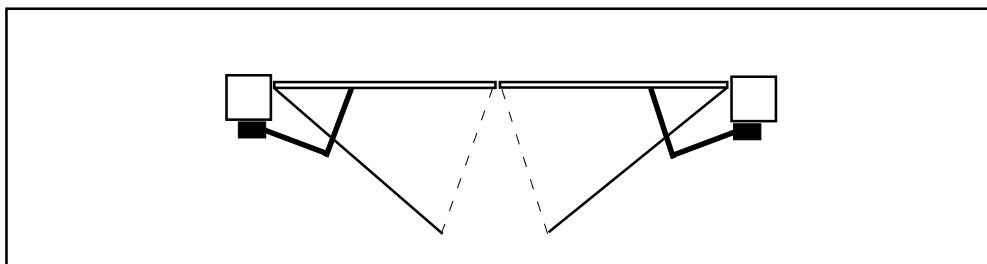
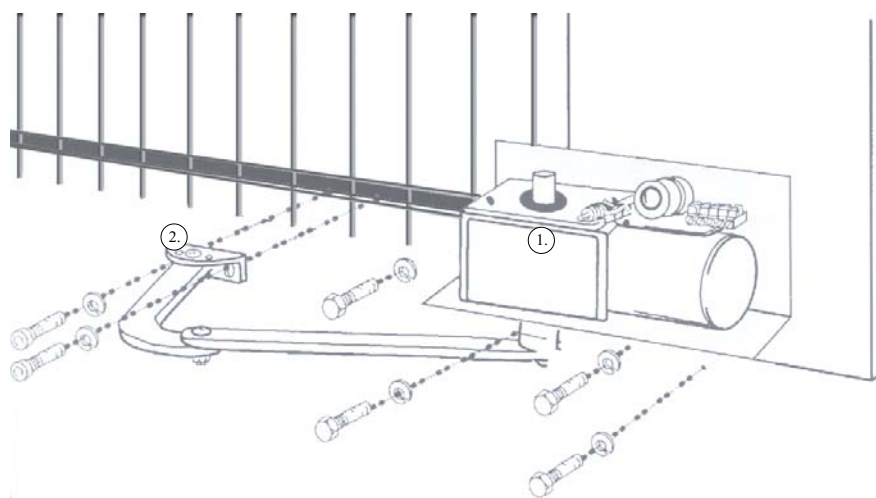
**Model:** BA 350

|                                   |          |
|-----------------------------------|----------|
| Max bredde pr. port blad <b>M</b> | 2,00     |
| Max vandring pr. pumpe            | 90°      |
| Åbningstid <b>m/sek.</b>          | 15 - 20  |
| Max vægt for portblade <b>Kg.</b> | 350      |
| Strøm <b>V~</b>                   | 230      |
| Motorkraft <b>W</b>               | 350      |
| Åbningstid <b>Sek.</b>            | 20-25    |
| Operations temp. <b>C</b>         | - 25 +70 |
| Motor vægt <b>Kg.</b>             | 15       |



1. Motor
2. Knækarm

 Ved eksisterende låger kontakt os for mere information omkring beslag til træporte osv.







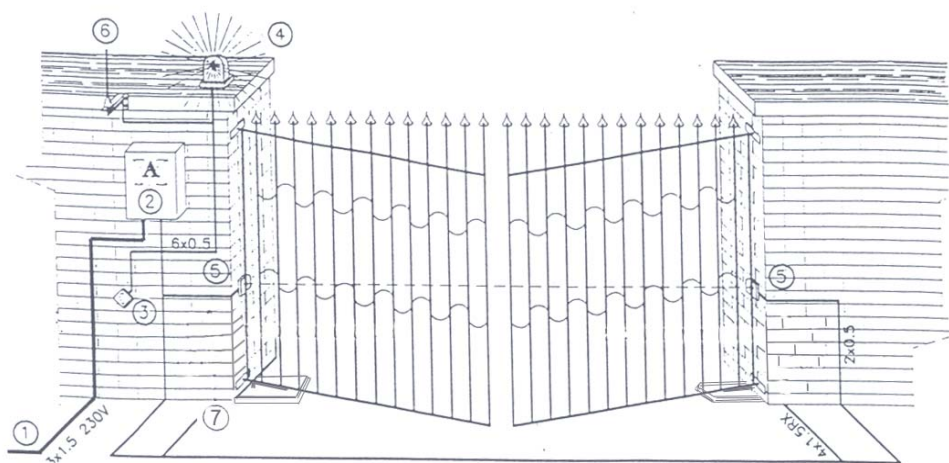
Kit sættet er forberedt til komplet installation

*BA 502 er vel nok det bedste bud på en "skjult" automatik løsning, hvor det eneste man ser efter færdig montage er selve portene. Automatikken hører til blandt en af de mest pålidelige typer af automatik, der findes på markedet i dag. Automatikken er beregnet til nedstøbning.*


## TEKNISKE DATA

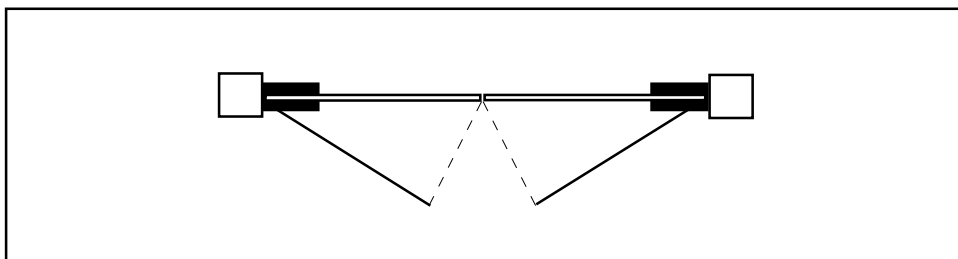
**Model:** BA 502

|                                   |          |
|-----------------------------------|----------|
| Max bredde pr. port blad <b>M</b> | 2,50     |
| Max vandring pr pumpe             | 90°      |
| Åbningstid <b>m/sek.</b>          | 18       |
| Max vægt for portblade <b>Kg.</b> | 400      |
| Strøm <b>V~</b>                   | 230      |
| Motorkraft <b>W</b>               | 300      |
| Åbningstid (90°) <b>Sek.</b>      | 18-20    |
| Operations temp. <b>C</b>         | - 35 +70 |
| Motor vægt <b>Kg.</b>             | 16       |



1. Strømkilde
2. Kontrolpanel
3. Nøgleboks
4. Signallys
5. Fotoceller
6. Antenne
7. Motorer

 Ved eksisterende låger kontakt os for mere information omkring beslag til træporte osv.



*KIT ARROW skydeport automatik er særligt velegnet ved montering af tunge og plads besparende løsnings modeller.*

*Tandstænger medfølger og er fremstillet i metalhærdet plast, der gør det nemt at montere. Automatikken udmærker sig ved at være særdeles driftsikker og egnet til industrielle løsninger.*




Kit sættet er forberedt til komplet installation


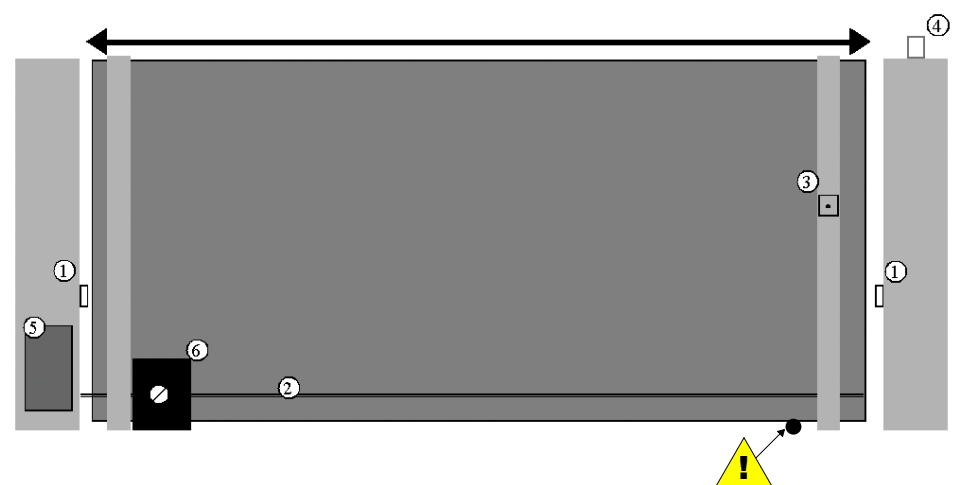
## TEKNISKE DATA



| Model:                            | Arrow 400 (12 V) | Arrow 700 |
|-----------------------------------|------------------|-----------|
| Max bredde pr. port blad <b>M</b> | -                | -         |
| Max vandring pr. pumpe            | -                | -         |
| Åbningstid <b>m/sek.</b>          | 0.170            | 0.150     |
| Max vægt for port <b>Kg.</b>      | 400              | 700       |
| Strøm <b>V~</b>                   | 12               | 230       |
| Motorkraft <b>W</b>               | 40               | 450       |
| Åbningstid <b>Sek.</b>            | -                | 70 - 26   |
| Operations temp. <b>C</b>         | - 35 +70         | -35 + 70  |
| Motor vægt <b>Kg.</b>             | 13               | 15        |

1. Fotoceller
2. Tandstang
3. Nøgleboks
4. Signallys
5. Kontrolpanel
6. Motor

 *Kontakt os for yderligere information om tilbehør*



ART Nr.: **BA 502**



ART Nr.: **TX 2010 B (Monteringsbeslag)**



ART Nr.: **BA 3000A (styringsenhed)**



ART Nr.: **BA 302**




ART Nr.: **TX 2012 K (Kondensatorer)**



ART Nr.: **TX 2002 F (Fotoceller)**



ART Nr.: **ARROW**



ART Nr.: **2014 R (Fjernbetjening)**



ART Nr.: **TX 2004 L (Signallys)**



ART Nr.: **ELITE E1, E2, E3, E4**



ART Nr.: **2016 FH (Fotocelle på søjle)**



ART Nr.: **TX 2006 A (Antenne)**



ART Nr.: **ECO 2000B (styringsenhed)**



ART Nr.: **ECO 2018 K (Kodetastatur)**



ART Nr.: **TX 2008 B (Nøgleboks)**





Forhandler: